

SANIMED 10 PLUS

Höchste Sicherheit plus Komfort


Dieser Treppenlift bietet alle Ausstattungsmerkmale des SANIMED 10 und ist zusätzlich mit einem Komfortsitz in sechs Farbvarianten ausgestattet.

Auf Wunsch lässt sich der Lift mit einer einzigartigen Gleitschiene ausstatten. Diese Schiene fährt gemeinsam mit dem Liftantrieb auf der Treppe auf und ab und macht somit eine Klappschiene überflüssig, wenn am unteren Treppende zu wenig Platz für das Schienenende vorhanden ist. Ferner können als Zusatzoption für noch mehr Komfort ein elektrisch drehbarer Sitz sowie eine elektrisch klappbare Fußstütze gewählt werden.







- Komfortsitz in sechs Farbvarianten
- ergonomischer Fahrshalter
- Schlüsselschalter/Kindersicherung
- Sicherheitsgurt
- Sicherheitssensoren
- Sitz, Armlehne und Fußstütze klappbar
- Sitzhöhe verstellbar
- zwei Ruf- und Sendestationen
- drei Jahre Herstellergarantie

Optionen gegen Aufpreis:

- automatische Gleitschiene inkl. Akkuladung auf jeder Parkposition an der Schiene
- elektrisch klappbare Fußstütze
- elektrisch drehbarer Sitz
- breitere Armlehne
- Stehlift



Farbvarianten Sitzpolster

- Sand 
- Jade-Grün 
- Kakao 
- Rubin-Rot 
- Saphir-Blau 
- Schiefer 



Haben Sie Fragen zu diesem Treppenlift? Rufen Sie uns an!
Gebührenfrei unter
0800-9 23 20 00

Die Innovation der automatischen Gleitschiene
Steigung 37-50°

SANIMED 10 PLUS
Gehobene Ausstattung und Qualität

